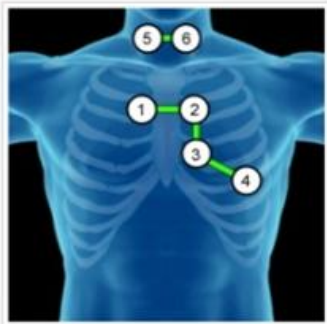


Procédure clinique d'auscultation

PROCÉDURE CLINIQUE

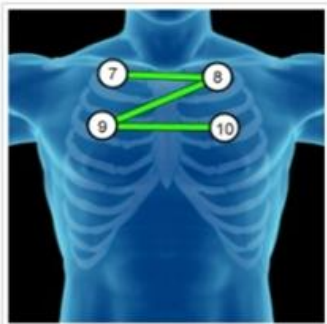
Procédez à l'auscultation en examinant les points numérotés de 1 à 16 en suivant l'ordre séquentiel.

■ AUSCULTATION CARDIAQUE ET CAROTIDE

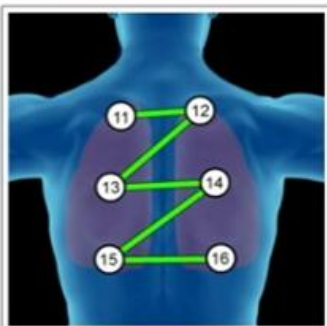


1. Site aortique (2^e droit)
2. Site pulmonaire (2^e gauche)
3. Site tricuspide (4^e gauche)
4. Site mitrale (apex)
5. Carotide centre (droit)
6. Carotide centre (gauche)

■ AUSCULTATION PULMONAIRE



7. Apex antérieur (droit)
8. Apex antérieur (gauche)
9. Milieu antérieur (droit)
10. Milieu antérieur (gauche)



11. Apex postérieur (gauche)
12. Apex postérieur (droit)
13. Milieu postérieur (gauche)
14. Milieu postérieur (droit)
15. Base postérieure (gauche)
16. Base postérieure (droit)