

Joindre une rencontre

En tant que patient, à partir d'un ordinateur

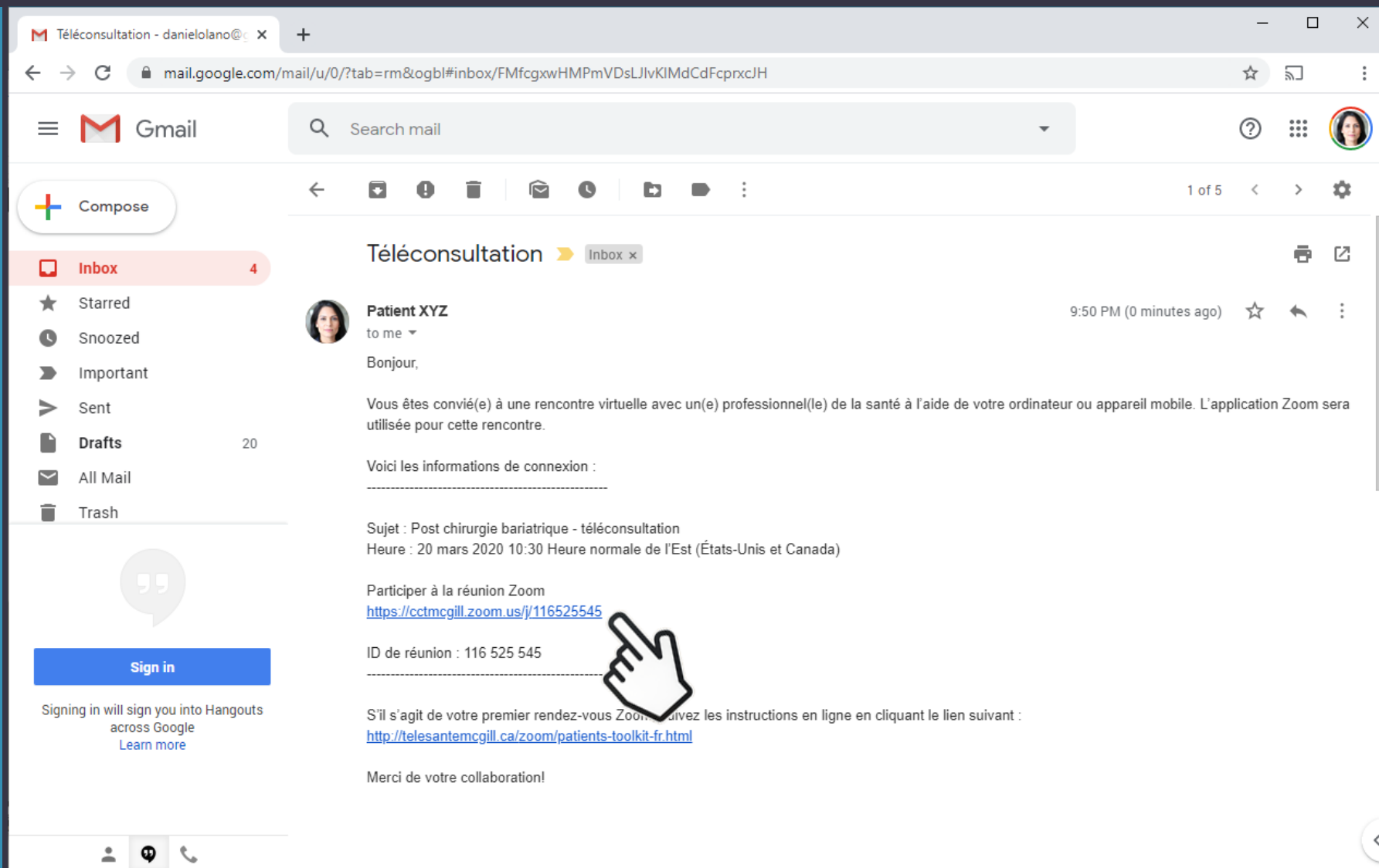
Révisé le 18 mars 2020

Si vous avez reçu une invitation courriel

01

Dans le courriel que vous avez reçu, cliquez sur le lien de la rencontre.

Ceci va vous mener automatiquement sur la page Web de Zoom.



M Téléconsultation - danielolano@... x +

mail.google.com/mail/u/0/?tab=rm&ogbl#inbox/FMfcgxwHMPmVDsLJlvKIMdCdFcprxcJH

Gmail Search mail

Compose

Inbox 4

Starred

Snoozed

Important

Sent

Drafts 20

All Mail

Trash

Téléconsultation Inbox x

Patient XYZ 9:50 PM (0 minutes ago) ☆ ↶ ⋮
to me ▾

Bonjour,

Vous êtes convié(e) à une rencontre virtuelle avec un(e) professionnel(le) de la santé à l'aide de votre ordinateur ou appareil mobile. L'application Zoom sera utilisée pour cette rencontre.

Voici les informations de connexion :

Sujet : Post chirurgie bariatrique - téléconsultation
Heure : 20 mars 2020 10:30 Heure normale de l'Est (États-Unis et Canada)

Participer à la réunion Zoom
<https://cctmcgill.zoom.us/j/116525545>

ID de réunion : 116 525 545

S'il s'agit de votre premier rendez-vous Zoom, suivez les instructions en ligne en cliquant le lien suivant :
<http://telesantemcgill.ca/zoom/patients-toolkit-fr.html>

Merci de votre collaboration!

Sign in

Signing in will sign you into Hangouts across Google
[Learn more](#)

Santé et Services sociaux Québec

Si vous avez reçu le numéro de la rencontre

Le numéro d'une rencontre de Zoom consiste en trois séries de chiffres.

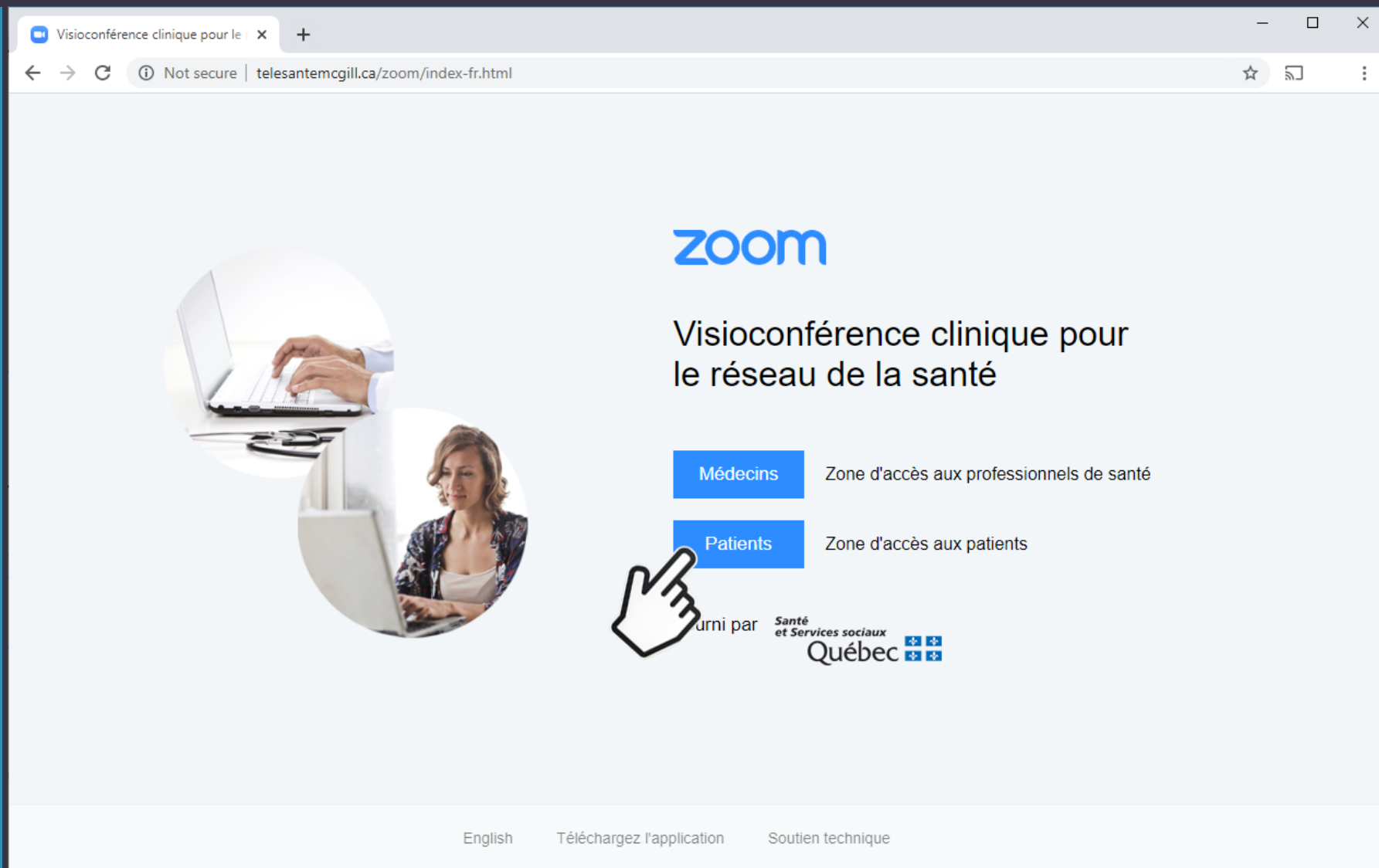
exemple:

458 564 744

01

À partir de votre navigateur Web, allez à msss.zoom.us

Ensuite, cliquez sur « Patients » pour accéder à la zone patient.



Visioconférence clinique pour le

Not secure | telesantemcgill.ca/zoom/index-fr.html

zoom

Visioconférence clinique pour le réseau de la santé

Médecins Zone d'accès aux professionnels de santé

Patients Zone d'accès aux patients

urni par Santé et Services sociaux Québec

English Téléchargez l'application Soutien technique

Visioconférence clinique pour le

Not secure | telesantemcgill.ca/zoom/menu-patients-fr.html

zoom

Visioconférence clinique pour le réseau de la santé

Joindre Rencontrez votre professionnel de santé

Info Trousse d'information pour les patients

Retour Retour à la page d'accueil

Fourni par Santé et Services sociaux Québec

English Téléchargez l'application Soutien technique

02

Cliquez sur « Joindre ».

03

Inscrivez le numéro de la rencontre, puis cliquez sur « Rejoindre ».

The screenshot shows a web browser window with the URL `cctmcgill.zoom.us/join`. The page header includes the Zoom logo and the Santé et Services sociaux Québec logo. A navigation bar contains links for 'CONSENTEMENT PATIENT', 'JOINDRE UNE RENCONTRE', 'ANIMER UNE RENCONTRE', 'SE CONNECTER', and a prominent blue button labeled 'INSCRIVEZ-VOUS, C'EST GRATUIT'. The main heading is 'Rejoindre une réunion'. Below it is a text input field with the placeholder 'ID de réunion ou nom du lien person'. A blue button labeled 'Rejoindre' is positioned below the input field, with a hand icon pointing to it. Underneath the button, there is a small blue text note: 'Rejoindre une réunion à partir d'un système de conférence en ligne H.323/SIP'. The footer contains five columns of links: 'À propos de' (Blog Zoom, Clients, Notre équipe, Pourquoi Zoom), 'Télécharger' (Client de Réunions Zoom, Client de Salles Zoom, Module d'extension pour navigateur), 'Ventes' (1.888.799.9666, Contacter les ventes, Forfaits et tarification, Demander une démo), 'Assistance' (Tester Zoom, Compte, Centre d'assistance, Formation en direct), and 'Langue' (Français dropdown).

**Ce qui suit est valable pour
les deux cas :**

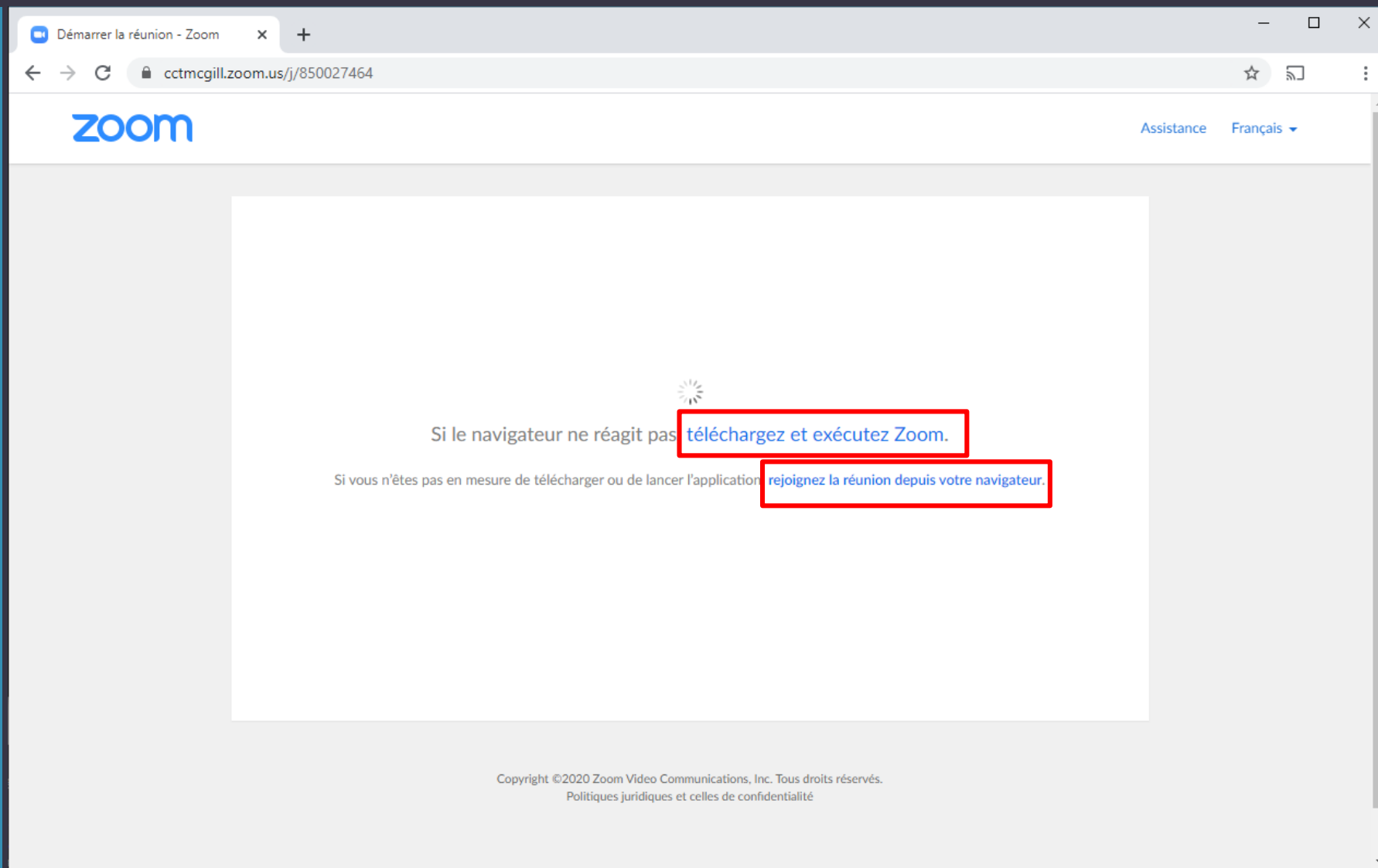
**que vous ayez reçu une
invitation courriel**

**ou reçu le numéro de la
rencontre**

02

Lorsque cette page apparaît, vous pouvez choisir de télécharger l'application

ou continuer avec la version Web de Zoom.



The screenshot shows a web browser window with the title "Démarrer la réunion - Zoom" and the URL "cctmcgill.zoom.us/j/850027464". The Zoom logo is visible in the top left, and "Assistance Français" is in the top right. The main content area features a loading spinner and the following text:

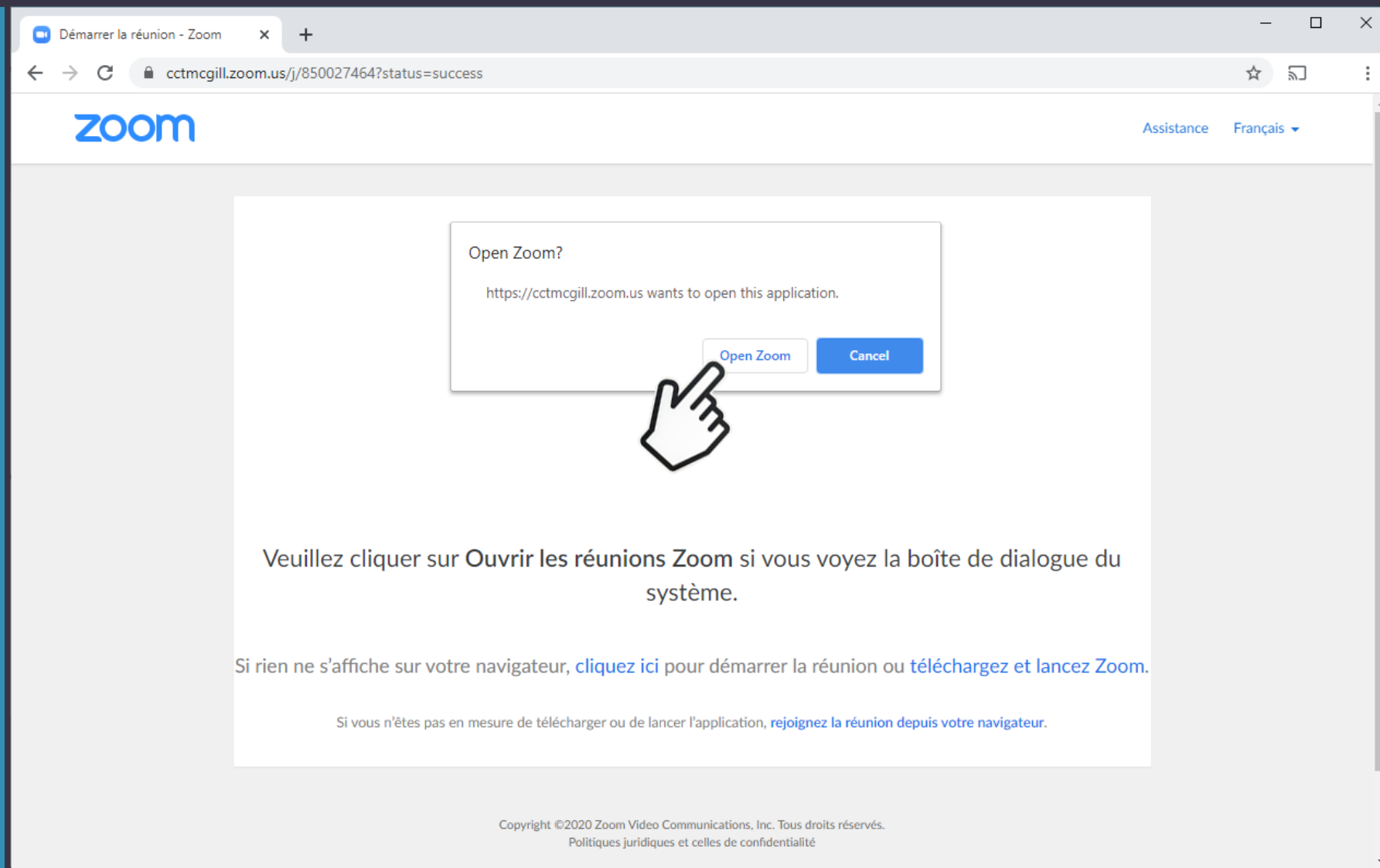
Si le navigateur ne réagit pas [téléchargez et exécutez Zoom.](#)

Si vous n'êtes pas en mesure de télécharger ou de lancer l'application [rejoignez la réunion depuis votre navigateur.](#)

At the bottom of the page, there is a copyright notice: "Copyright ©2020 Zoom Video Communications, Inc. Tous droits réservés. Politiques juridiques et celles de confidentialité".

03

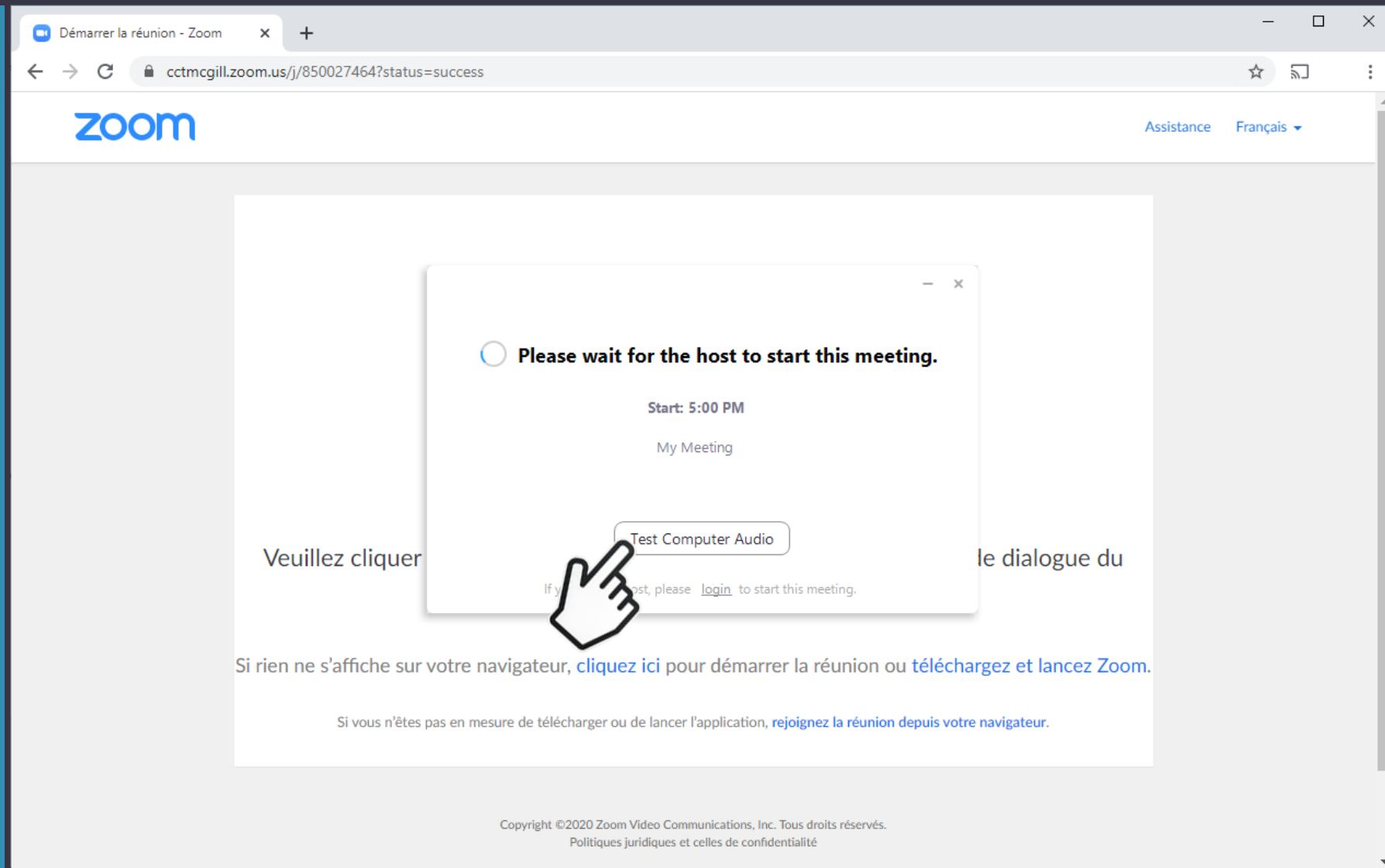
Si vous avez téléchargé l'application, alors cliquez sur « Open Zoom » pour démarrer l'application.



The screenshot shows a web browser window with the title "Démarrer la réunion - Zoom" and the URL "cctmcgill.zoom.us/j/850027464?status=success". The Zoom logo is visible in the top left, and "Assistance Français" is in the top right. A system dialog box is centered on the screen with the text "Open Zoom?" and "https://cctmcgill.zoom.us wants to open this application." Below the text are two buttons: "Open Zoom" and "Cancel". A hand cursor is pointing at the "Open Zoom" button. Below the dialog box, there is instructional text in French: "Veuillez cliquer sur Ouvrir les réunions Zoom si vous voyez la boîte de dialogue du système." and "Si rien ne s'affiche sur votre navigateur, cliquez ici pour démarrer la réunion ou téléchargez et lancez Zoom." At the bottom, there is a copyright notice: "Copyright ©2020 Zoom Video Communications, Inc. Tous droits réservés. Politiques juridiques et celles de confidentialité".

04 A

Si votre intervenant de santé n'a pas démarré la rencontre alors vous apercevrez ce message.



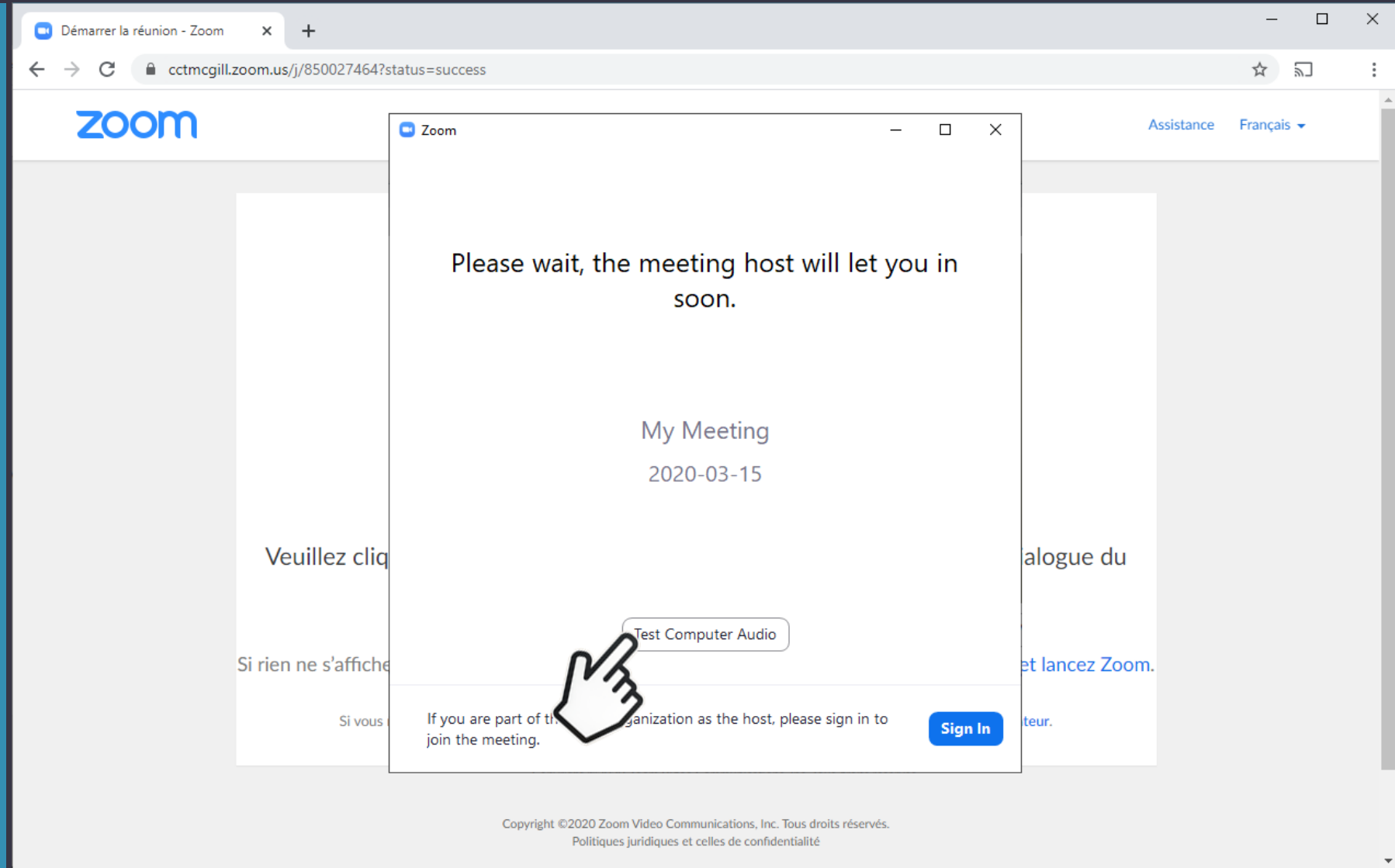
The screenshot shows a web browser window with the title 'Démarrer la réunion - Zoom'. The address bar contains the URL 'cctmcgill.zoom.us/j/850027464?status=success'. The Zoom logo is visible in the top left, and 'Assistance Français' is in the top right. A central dialog box contains the following text: 'Please wait for the host to start this meeting.', 'Start: 5:00 PM', 'My Meeting', and a 'Test Computer Audio' button. A hand cursor is pointing at the button. Below the dialog box, there is text: 'Veuillez cliquer' on the left and 'le dialogue du' on the right. Further down, it says 'Si rien ne s'affiche sur votre navigateur, [cliquez ici](#) pour démarrer la réunion ou [téléchargez et lancez Zoom](#). Si vous n'êtes pas en mesure de télécharger ou de lancer l'application, [rejoignez la réunion depuis votre navigateur](#).' At the bottom, there is a copyright notice: 'Copyright ©2020 Zoom Video Communications, Inc. Tous droits réservés. Politiques juridiques et celles de confidentialité'.

04 B

Si la séance est déjà en cours, alors vous serez admis dans la salle d'attente virtuelle.

Attendez que vous soyez admis dans la consultation par votre intervenant de santé.

Entretiens, vous pouvez tester votre microphone et haut-parleurs en cliquant sur « Test Computer Audio ».



The image shows a web browser window with the URL `cctmcgill.zoom.us/j/850027464?status=success`. The page is in French and displays the Zoom logo and navigation links for "Assistance" and "Français". A modal dialog box is centered on the screen, containing the text: "Please wait, the meeting host will let you in soon." Below this, it says "My Meeting" and "2020-03-15". At the bottom of the dialog, there is a button labeled "Test Computer Audio" which is being pointed to by a hand cursor. In the background, partially obscured by the dialog, are the French instructions: "Veuillez cliquer sur 'Test Computer Audio' et lancez Zoom." and "Si vous êtes membre d'une organisation en tant que hôte, veuillez vous connecter pour rejoindre la réunion." with a "Sign In" button.

Démarrer la réunion - Zoom

cctmcgill.zoom.us/j/850027464?status=success

zoom

Zoom

Assistance Français

Please wait, the meeting host will let you in soon.

My Meeting

2020-03-15

Test Computer Audio

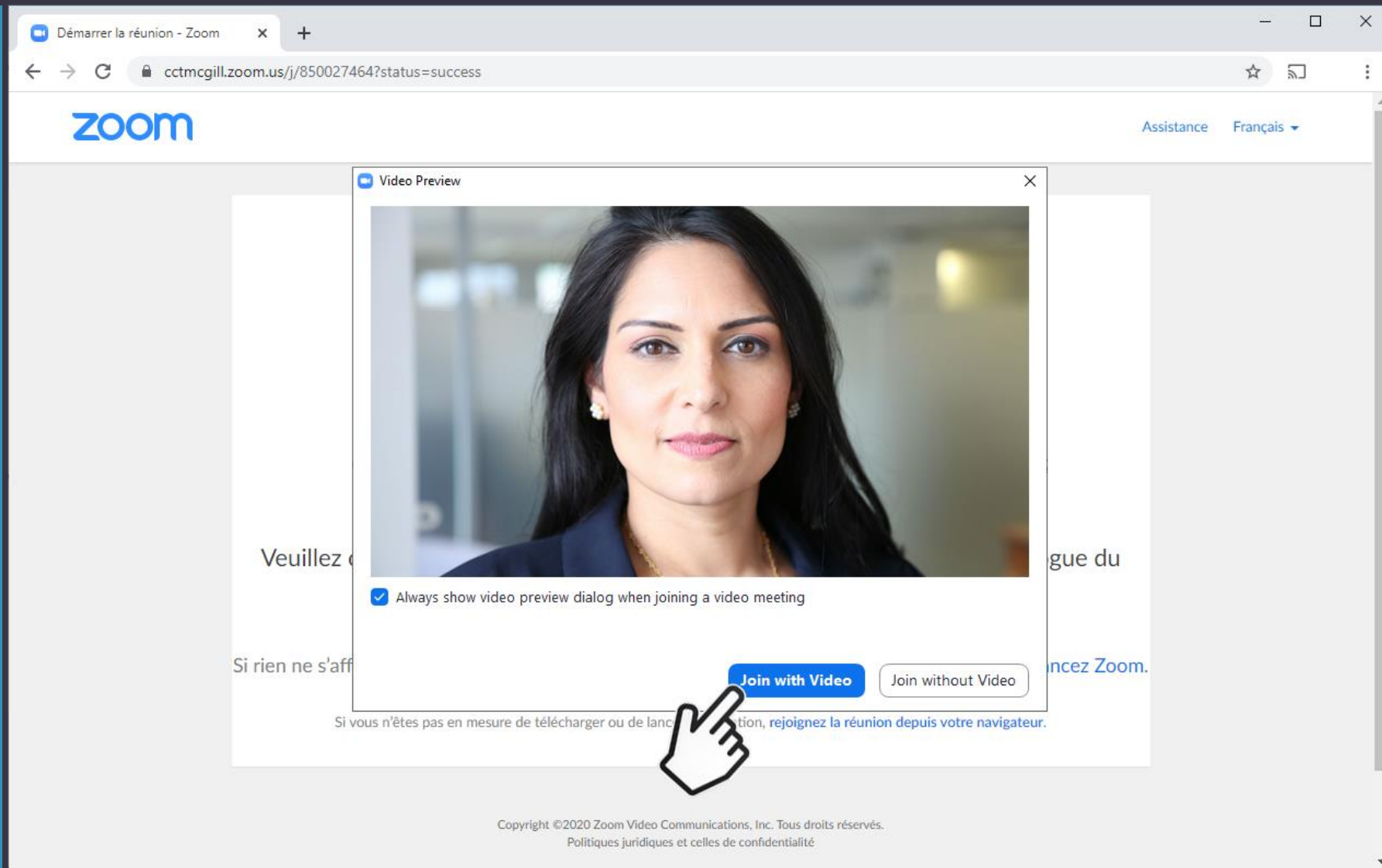
Sign In

Copyright ©2020 Zoom Video Communications, Inc. Tous droits réservés. Politiques juridiques et celles de confidentialité

05

Lorsque votre intervenant de santé vous admet dans la téléconsultation, vous apercevrez l'image de votre caméra Web.

Cliquez sur « Join with Video ».



Démarrer la réunion - Zoom

cctmcgill.zoom.us/j/850027464?status=success

zoom

Assistance Français

Video Preview

Veillez c

gue du

Si rien ne s'aff

ncez Zoom.

Always show video preview dialog when joining a video meeting

Join with Video Join without Video

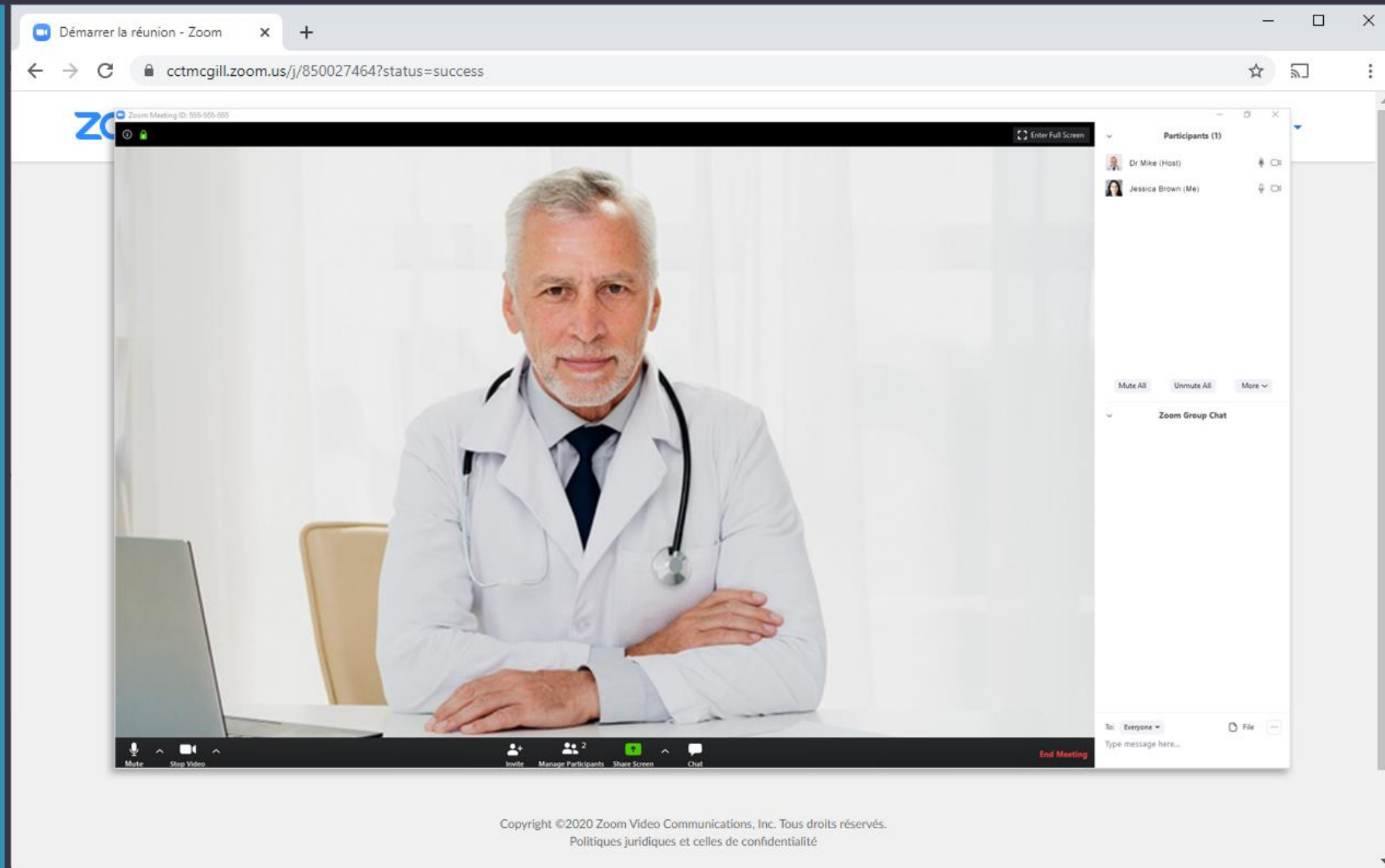
Si vous n'êtes pas en mesure de télécharger ou de lancer l'application, rejoignez la réunion depuis votre navigateur.

Copyright ©2020 Zoom Video Communications, Inc. Tous droits réservés.
Politiques juridiques et celles de confidentialité

o6

Vous êtes arrivé dans la
salle de téléconsultation.

Bonne visite!



The screenshot shows a Zoom meeting window in a browser. The browser tab is titled "Démarrer la réunion - Zoom" and the address bar shows the URL "cctmcgill.zoom.us/j/850027464?status=success". The Zoom meeting interface includes a video feed of a doctor with a stethoscope, a "Participants (1)" sidebar listing "Dr Mike (Host)" and "Jessica Brown (Me)", and a "Zoom Group Chat" section. The bottom toolbar contains icons for Mute, Stop Video, Invite, Manage Participants, Share Screen, Chat, and End Meeting. A copyright notice at the bottom reads: "Copyright ©2020 Zoom Video Communications, Inc. Tous droits réservés. Politiques juridiques et celles de confidentialité".